

BILAN ANNUEL DU THORIGNE EAUX VIVES

SAISON 2020

Le bilan annuel est un document de référence lié au renouvellement de l'affiliation d'un club à la FFCK. Il donne une vision de la situation du club et des principales actions menées au cours de l'année. Il est disponible en téléchargement sur l'extranet fédéral GOAL.

VIE DU CLUB

STATUTAIRE

L'assemblée générale du club s'est tenue le 01/12/2018

La dernière mise à jour des statuts du club a été réalisée en date du 29/11/2014

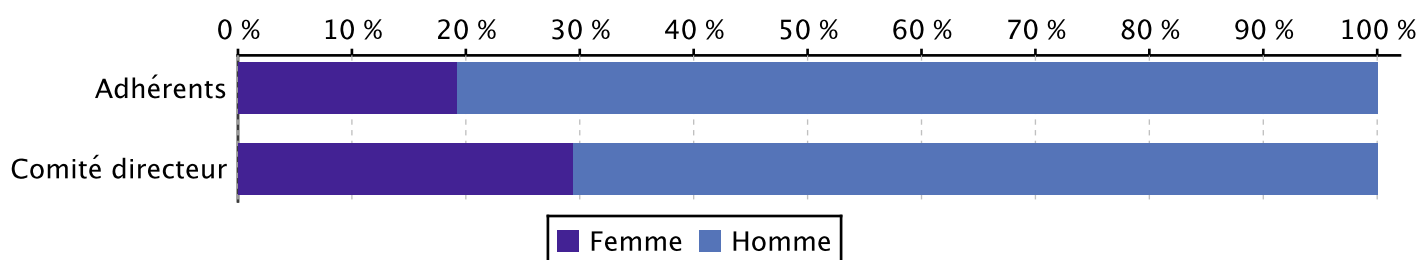
La dernière mise à jour du projet associatif a été réalisée en date du 'Donnée non disponible'

Le comité directeur du club est composé de 5 femme(s) et de 12 homme(s).

Le taux de féminisation au comité directeur est de 29 %.

Le taux de féminisation des adhérents du club est de 19 %.

NB : Les associations peuvent obtenir l'agrément si leurs statuts "prévoient que la composition du conseil d'administration doit refléter la composition de l'assemblée générale" (article R. 121-3 3° du code du sport).



LABELLISATION

	Saison 2020	Saison 2019	Saison 2018	Saison 2017	Saison 2016
Label Ecole Française de Canoe-Kayak					
Mention Performance Sportive					

OUVERTURE DU CLUB

Nombre de demi-journées d'ouverture hebdomadaire (en moyenne)

Saison 2020	Saison 2019	Saison 2018	Saison 2017	Saison 2016
1	1	1	1	1

Nombre de journées d'activité en juillet / août

Saison 2020	Saison 2019	Saison 2018	Saison 2017	Saison 2016
20	34	37	50	41

ORGANISATION DE COMPETITIONS ET DE MANIFESTATIONS

Principales compétitions sportives organisées par le club

Nom de la compétition	Type	Niveau	Activité
-----------------------	------	--------	----------

Nombre de manifestations de loisirs organisées par le club

	Saison 2020	Saison 2019	Saison 2018	Saison 2017	Saison 2016
Mer	0	0	0	0	0
Eau Vive	0	0	0	0	0
Eau Calme	0	0	0	0	0
Action environnementale	0	0	0	0	0
Action de promotion	0	0	0	0	0

COTISATIONS CLUB

Tarif des cotisations clubs (licence fédérale incluse)

	Saison 2020	Saison 2019	Saison 2018	Saison 2017	Saison 2016
Cotisation Jeune	100 €	100 €	100 €	100 €	100 €
Cotisation Adulte	140 €	140 €	140 €	140 €	140 €

RESSOURCES HUMAINES

Nombre de salarié(e)s

	Saison 2020	Saison 2019	Saison 2018	Saison 2017	Saison 2016
CDI à temps complet	0	0	0	0	0
CDI à temps partiel	0	0	0	0	0
CDD à temps complet	0	0	0	0	0
CDD à temps partiel	1	0	0	0	1

Nombre de professionnels non-salariés

Saison 2020	Saison 2019	Saison 2018	Saison 2017	Saison 2016
5				

Nombre de professionnels mis à disposition

Saison 2020	Saison 2019	Saison 2018	Saison 2017	Saison 2016
0				

Nombre de bénévoles présents régulièrement

Saison 2020	Saison 2019	Saison 2018	Saison 2017	Saison 2016
17	15	14	17	14

Budget du club (total des produits)

Saison 2020	Saison 2019	Saison 2018	Saison 2017	Saison 2016
23 000 €	21 825 €	23 180 €	16 416 €	342 €

Montant global des subventions perçues de l'Etat

Saison 2020	Saison 2019	Saison 2018	Saison 2017	Saison 2016
0 €	0 €	0 €	2 000 €	0 €

Montant global des subventions perçues des Collectivités Territoriales

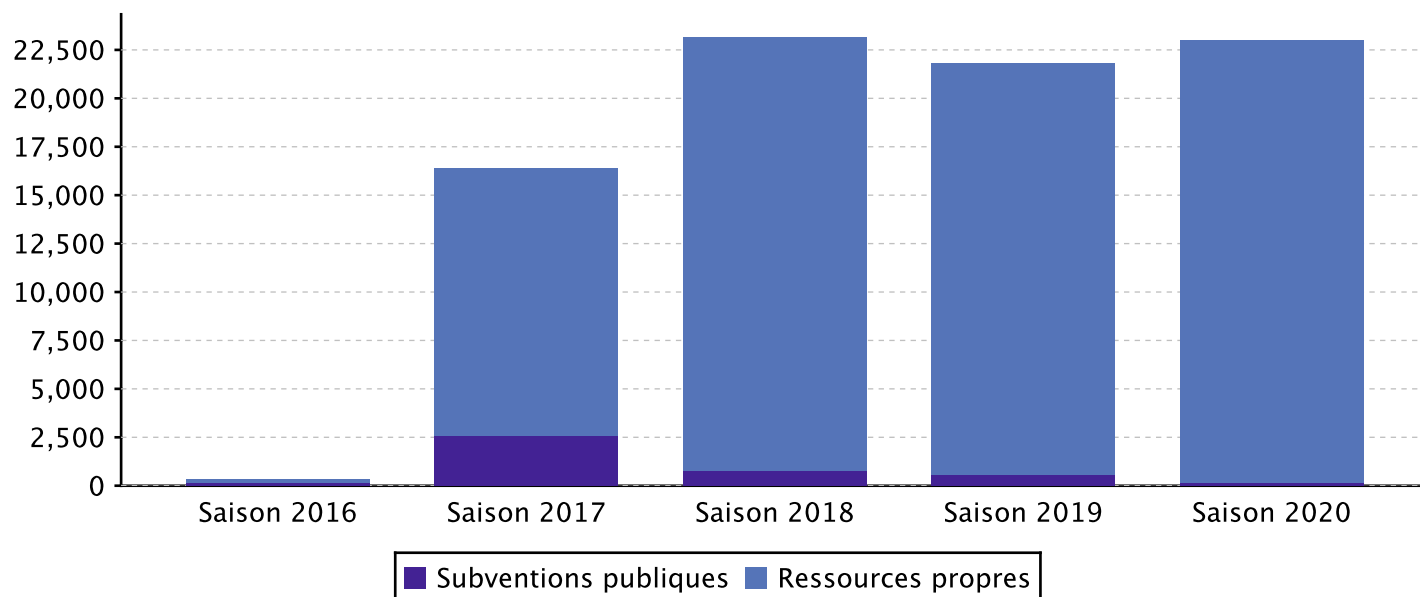
Saison 2020	Saison 2019	Saison 2018	Saison 2017	Saison 2016
150 €	603 €	775 €	583 €	154 €

Montant global des aides pour l'emploi

Saison 2020	Saison 2019	Saison 2018	Saison 2017	Saison 2016
0 €	0 €	0 €	0 €	0 €

Montant global des partenariats privés

Saison 2020	Saison 2019	Saison 2018	Saison 2017	Saison 2016
0 €	0 €	0 €	0 €	0 €



EQUIPE D'ENCADREMENT

Nombre d'adhérents titulaires d'un diplôme d'encadrement fédéral

	Saison 2020	Saison 2019	Saison 2018	Saison 2017	Saison 2016
Aspirant Moniteur Fédéral Pagaies Couleurs	0	3	3	3	1
Moniteur Fédéral Pagaies Couleurs	0	7	5	4	2

Nombre d'adhérents titulaires d'un diplôme d'entraîneur fédéral

	Saison 2020	Saison 2019	Saison 2018	Saison 2017	Saison 2016
Entraîneur 1er degré	0	0	0	0	0
Entraîneur 2ème degré	0	0	0	0	0

Nombre d'adhérents titulaires d'un diplôme de juge / arbitre

	Saison 2020	Saison 2019	Saison 2018	Saison 2017	Saison 2016
Juge régional	0	1	1	1	1
Juge interrégional	0	0	0	0	0
Juge national	0	0	0	0	0
Juge international	0	0	0	0	0

Nombre d'adhérents titulaires d'un diplôme d'encadrement professionnel

	Saison 2020	Saison 2019	Saison 2018	Saison 2017	Saison 2016
CQP	0	5	4	3	2
BAPAAT	0	0	0	0	0
BEES 1	0	0	0	0	0
BEES 2	0	0	0	0	0
BPJEPS	0	0	0	0	0
DEJEPS	0	0	0	0	0
DESJEPS	0	0	0	0	0
Autre	0	3	2	1	0

Nombre de licenciés par moniteur qualifié (titulaire d'un diplôme fédéral ou professionnel)

Saison 2020	Saison 2019	Saison 2018	Saison 2017	Saison 2016
	4,2	4,9	6,6	14,3

FORMATION DES CADRES

Nombre d'adhérents ayant obtenu un diplôme d'encadrement fédéral

	Saison 2020	Saison 2019	Saison 2018	Saison 2017	Saison 2016
Diplôme AMFPC	0	0	0	2	4
Diplôme MFPC	0	1	1	0	2

Nombre d'adhérents ayant obtenu un diplôme d'entraîneur fédéral

	Saison 2020	Saison 2019	Saison 2018	Saison 2017	Saison 2016
Entraîneur 1er degré	0	0	0	0	0
Entraîneur 2ème degré	0	0	0	0	0

Nombre d'adhérents ayant obtenu un diplôme de juge / arbitre

	Saison 2020	Saison 2019	Saison 2018	Saison 2017	Saison 2016
Juge régional	0	0	0	0	0
Juge interrégional	0	0	0	0	0
Juge national	0	0	0	0	0
Juge international	0	0	0	0	0

FORMATION DES PAGAYEURS

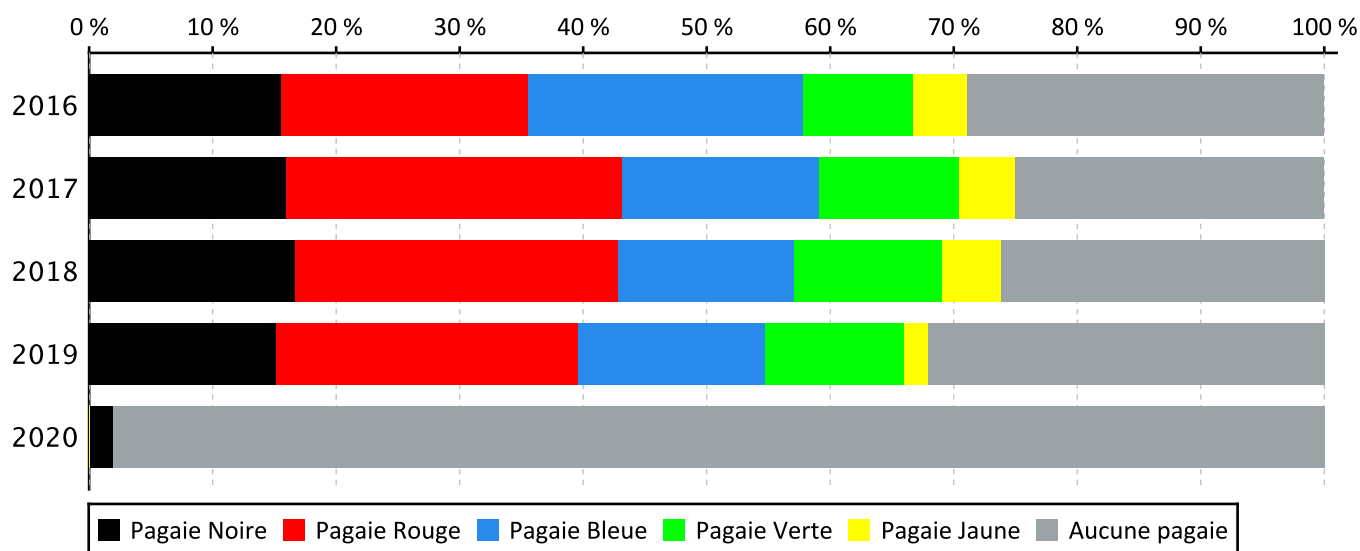
Nombre de sessions pagaies couleurs organisées par le club

	Saison 2020	Saison 2019	Saison 2018	Saison 2017	Saison 2016
Nombre de sessions Pagaies Couleurs	0	0	4	2	8

Nombre de Pagaies Couleur obtenues par les adhérents

	Saison 2020	Saison 2019	Saison 2018	Saison 2017	Saison 2016
Pagaies jaune	0	0	0	0	1
Pagaie verte	0	0	0	4	3
Pagaie bleue	0	0	4	0	5
Pagaie rouge	0	1	0	0	0
Pagaie noire	0	0	0	0	0

Taux des licenciés C+ titulaires d'une Pagaie Couleur



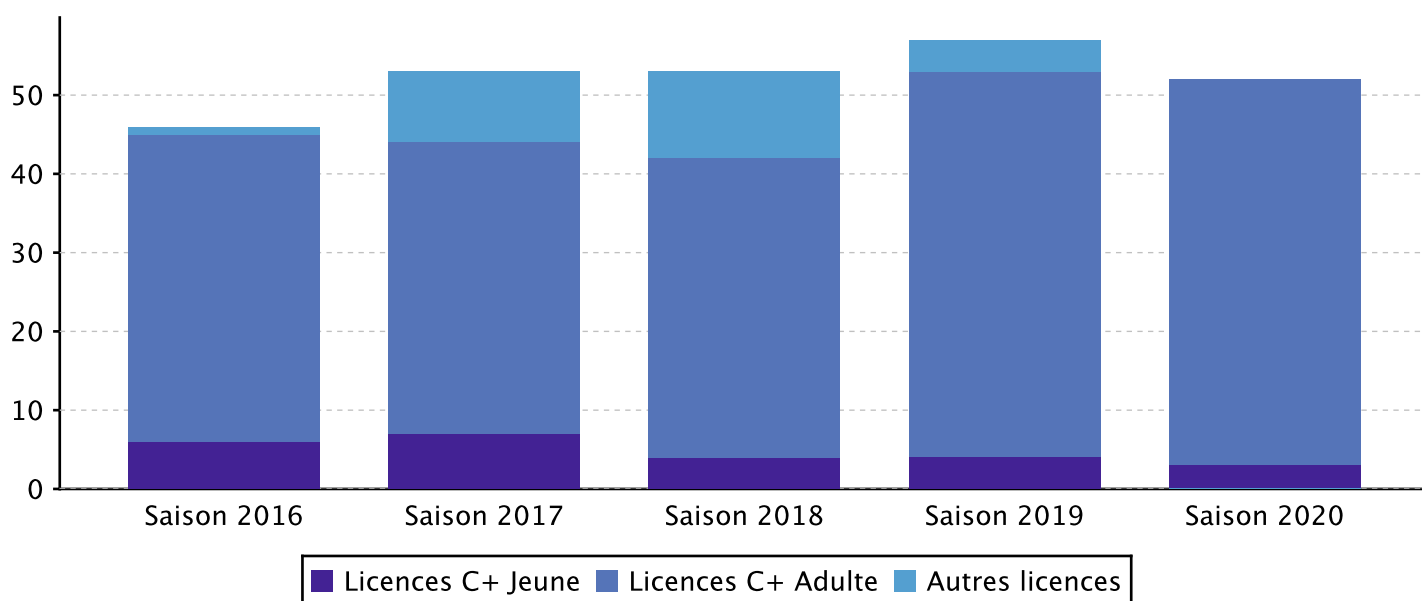
PRATIQUANTS LICENCIES

Nombre de licenciés Canoë Plus

	Saison 2020	Saison 2019	Saison 2018	Saison 2017	Saison 2016
Licences Canoë Plus Jeune	3	4	4	7	6
Licences Canoë Plus Adulte	49	49	38	37	39
Total	52	53	42	44	45

Nombre de licenciés hors licences Canoë Plus

Saison 2020	Saison 2019	Saison 2018	Saison 2017	Saison 2016
0	4	11	9	1



Activités des licenciés

	Saison 2020	Saison 2019	Saison 2018	Saison 2017	Saison 2016
Loisirs	37	56	51	44	43
Handikayak	0	0	0	0	0

Principales communes de résidence des licenciés (les 10 plus importantes)

Villes	Nombre de licenciés
RENNES	16
THORIGNE FOUILLARD	13
CESSON SEVIGNE	4
ACIGNE	3
ALLAIRE	1
CALORGUEN	1
CHASNE SUR ILLET	1
CHATEAUBOURG	1
CHATEAUGIRON	1
ERCE PRES LIFFRE	1

Taux de fidélisation des adhérents du club (en %)

	Saison 2020	Saison 2019	Saison 2018	Saison 2017	Saison 2016
Sur 3 ans	2 %	80 %	62 %	68 %	62 %
Sur 6 ans	2 %	67 %	45 %	46 %	52 %
Sur 9 ans	2 %	54 %	49 %	47 %	48 %

PRATIQUANTS TEMPORAIRES

Nombre de titres temporaires délivrés

	Saison 2020	Saison 2019	Saison 2018	Saison 2017	Saison 2016
Titre Tempo	100	100	100	100	100
Titre Open					

Pratiquants 1 Jour

	Saison 2020	Saison 2019	Saison 2018	Saison 2017	Saison 2016
Nombre de pratiquants 1 jour accueillis	0				
Dont pratiquants loisir et tourisme	0				
Dont pratiquants socio-éducatifs	0				
Dont pratiquants scolaires	0				

SENTIERS NAUTIQUES

	Saison 2020	Saison 2019	Saison 2018	Saison 2017	Saison 2016
Projet de sentiers nautiques					
Projet abouti					

SPORT DE HAUT-NIVEAU

Nombre d'adhérents inscrits dans une structure du Parcours de l'Excellence Sportive (PES)

	Saison 2020	Saison 2019	Saison 2018	Saison 2017	Saison 2016
Structure du PES 1	0	0	0	0	0
Structure du PES 2	0	0	0	0	0
Structure du PES 3	0	0	0	0	0

Nombre d'adhérents inscrits en liste de haut niveau ministérielle

	Saison 2020	Saison 2019	Saison 2018	Saison 2017	Saison 2016
Liste espoir	0	0	0	0	0
Liste jeune	0	0	0	0	0
Liste sénior	0	0	0	0	0
Liste élite	0	0	0	0	0

Nombre d'adhérents sélectionnés en équipe de France

	Saison 2020	Saison 2019	Saison 2018	Saison 2017	Saison 2016
Moins de 18 ans	0	0	0	0	0
Moins de 21 ans	0	0	0	0	0
Moins de 23 ans	0	0	0	0	0
Sénior	0	0	0	0	0

Nombre d'adhérents médaillés sur la compétition de référence du collectif équipe de France

	Saison 2020	Saison 2019	Saison 2018	Saison 2017	Saison 2016
Moins de 18 ans	0	0	0	0	0
Moins de 21 ans	0	0	0	0	0
Moins de 23 ans	0	0	0	0	0
Sénior	0	0	0	0	0

